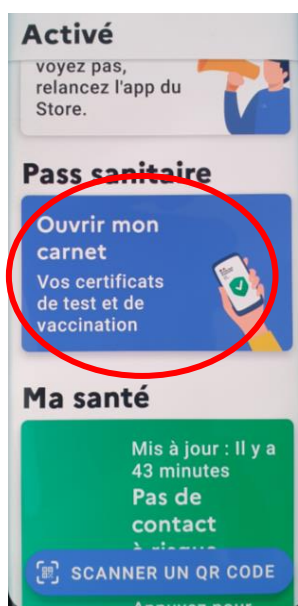


# POUR TOUS LES MEMBRES, ELEVES ET CADRES, POUR PRESENTER VOTRE PASS SANITAIRE

Présenter votre attestation papier à la personne qui vérifie l'accès à la séance du club

OU

Présenter votre QR code avec l'application "TousAntiCovid" de votre smartphone:



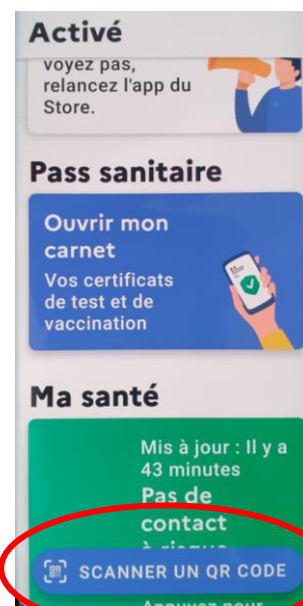
Si vous cliquez sur le QR code vous obtenez la version sans aucune info sur votre statut (vacciné ou test)

SI VOUS N'AVEZ PAS VOTRE PASS SUR VOTRE SMARTPHONE ET VOULEZ LE FAIRE:

Installer l'application gratuite "TousAntiCovid" sur votre smartphone (Play Store, Apple Store):




Enregistrer votre attestation (vaccin ou rétablissement) en scannant le QR code avec Tous Anti Covid



# POUR LES QUELQUES PERSONNES HABILITEES A VERIFIER LES PASS SANITAIRES (DESIGNEES PAR LE CLUB)

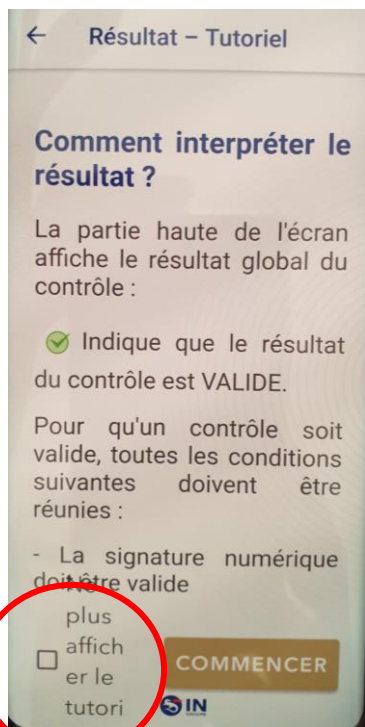
Installer l'application gratuite  
"TousAntiCovid Verif" sur votre  
smartphone (Play Store, Apple Store)



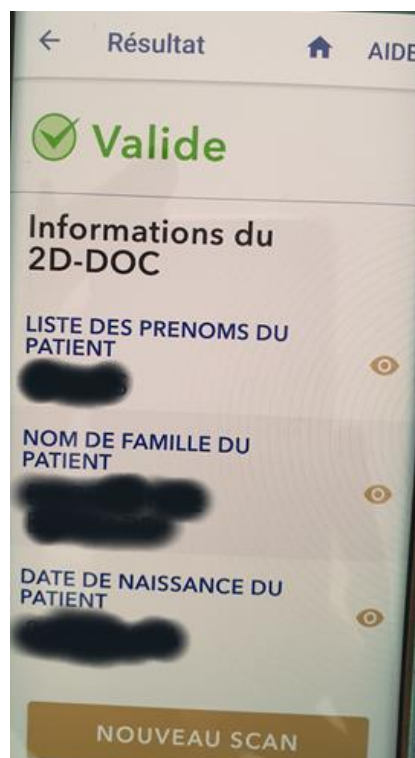
1) Ouvrir l'application "TousAntiCovid Verif" et cliquer sur "Scanner le code"



2) Scanner le QR code présenté par le membre (smartphone ou papier)



3) Vous devez obtenir "Valide"  
pour autoriser le membre



La première fois vous pouvez lire le tutoriel,  
puis cocher la case "Ne plus afficher" pour  
les suivants.

Cliquer sur "Commencer" pour voir le  
résultat de la vérification des infos du  
membre: